

Консультация для родителей

«Помогите ребенку расти здоровым!»



В современном обществе проблема сохранения и укрепления здоровья детей является как никогда ранее актуальной. Это объясняется тем, что к ним предъявляются весьма высокие требования, соответствовать которым могут только здоровые дети. А о здоровье можно говорить не только при отсутствии каких-либо заболеваний, но и при условии гармоничного нервно-психического развития, высокой умственной и физической работоспособности. Вместе с тем результаты научных исследований свидетельствуют: уже в дошкольном возрасте здоровых детей становится все меньше. Известно, что здоровье формируется под воздействием целого комплекса факторов (особенности внутриутробного развития, наследственная предрасположенность, социальные условия и др.). К наиболее значимым внешним факторам, определяющим развитие ребенка, относится семейное воспитание. Родители имеют возможность развивать личность ребенка, исходя из его индивидуальных возможностей, которые знают лучше, чем кто-либо другой. Они несут ответственность за его физическое, нравственное, умственное, социальное воспитание и развитие. Они хотят видеть своих детей здоровыми, жизнерадостными, активными, выносливыми, сильными, умными.


Важнейшим условием воспитания здорового ребенка является двигательная активность, которая оказывает благоприятное воздействие на формирующийся организм. Двигательная активность детей 3-7 лет имеет ярко выраженные индивидуальные проявления, что определяется, прежде всего, индивидуально-типологическими



особенностями нервной системы и физического развития, степенью самостоятельности ребенка и устойчивостью его интересов к определенным играм и физическим упражнениям. Значимая роль в формировании двигательной активности принадлежит взрослым. Многие зависят от создания рационального двигательного режима в семье, включающего организованную и самостоятельную двигательную деятельность. К организованной деятельности относятся ежедневная утренняя гимнастика, подвижные игры и физические упражнения на воздухе и в помещении, а также совместные с родителями прогулки на детской площадке, в парке, лесу.

Родителям следует позаботиться о создании физкультурно-игровой среды. Правильный подбор и рациональное использование физкультурного оборудования способствуют развитию двигательной сферы ребенка, позволяют более полно удовлетворить его потребность в движении, формируют базовые умения и навыки, расширяют возможности использования разных видов упражнений. Так, лазанье по гимнастической стенке, канату, ходьба на лыжах, езда на самокате, велосипеде значительно увеличивают амплитуду движений, улучшают гибкость опорно-двигательного аппарата. Упражнения с мячом, обручем, скакалкой, метание предметов в цель (серсо, кольцоброс) способствуют развитию быстроты двигательных реакций. Балансирование на крупном набивном мяче, балансире, катящемся цилиндре, ходьба по шнуру, палке и т.д. развивают координацию и ловкость. Прыжки на батуте, ходьба на лыжах, езда на велосипеде, самокате, катание на санках с горок способствуют развитию ловкости и выносливости.





Для тренировки мышц плечевого пояса полезны упражнения с обручем и резиновым кольцом, различные виды ходьбы, повороты, приседания и т.д.


Езда на велосипеде, роликах, коньках, ходьба на лыжах стимулируют развитие мышц ног. С целью укрепления стопы и профилактики плоскостопия используются массажеры, мелкие предметы (колечки, палочки, шарики для захвата их пальцами ног), ребристые доски. Формированию правильной осанки способствуют упражнения, выполняемые у стенки, упражнения с детским эспандером, гимнастической палкой и другими предметами.

Родители должны позаботиться о разнообразии физкультурно-игровой среды в домашних условиях. Но, как правило, они больше внимания уделяют эстетике помещения, что, как и современные предпочтения старших дошкольников (компьютерные игры, музыкальные диски), все больше ограничивает самостоятельную двигательную активность детей, а это отрицательно влияет на их здоровье и формирует малоподвижный образ жизни. Поэтому в домашних условиях, как бы это ни было трудно, необходимо иметь достаточное количество оборудования и пособий для обеспечения благоприятного уровня двигательной активности в процессе организованных и самостоятельных игр.

Одним из важных требований к отбору оборудования является безопасность использования – его устойчивость и прочность.

Для обеспечения страховки и предотвращения травматизма желательно иметь гимнастический мат. В комплекты оборудования советуем включать разные по величине предметы: крупногабаритные (гимнастическая лестница, мягкие модули, детские мини-стадионы) и мелкие (резиновые кольца, мячи, шары,





обручи и т.д.). При создании физкультурно-игровой среды также старайтесь учитывать возрастные и индивидуальные особенности вашего ребенка, а также его интересы.

Для ребенка 4-7 лет можно приобрести какой-нибудь спортивно-игровой комплекс или самим оборудовать физкультурный уголок и постепенно дополнять его разными пособиями.


На комплексе можно выполнять самые разнообразные движения: лазанье по канату, подвесной лестнице; висы на перекладине, кольцах; качание на качелях и вертикальных лианах; удерживание равновесия на наклонной лесенке. При этом занятия могут носить сюжетно-игровой характер: «Поездка на парусном корабле», «Кругосветное путешествие», «Мы – спортсмены» и т.д. Это привлекает детей, создает у них положительный эмоциональный настрой, в результате чего они постепенно овладевают новыми и более сложными видами движений.


Надежным средством профилактики гиподинамии у детей 5-7 лет являются тренажеры. Кроме того, они способствуют развитию таких физических качеств, как быстрота, ловкость, гибкость, сила и общая выносливость.

Для укрепления разных групп мышц и развития выносливости можно приобрести детские тренажеры: велотренажер – для укрепления мышц ног и развития выносливости; брусья – для укрепления мышц рук и брюшного пресса; скамью наклонную – для тренировки мышц брюшного пресса; тягу – для укрепления мышц рук и плечевого пояса, туловища.

Тренажеры можно расположить недалеко от свободной стены.

Помните: занятия на тренажерах повышают эмоциональный тонус детей, активизируют их двигательную и познавательную





деятельность, формируют такие нравственно-волевые качества, как выдержка, решительность, смелость, самостоятельность, дисциплинированность. Кроме того, систематические занятия на тренажерах развивают любознательность, творческое воображение, бережное обращение с физкультурными пособиями.

Также можно приобрести тренажеры, которые не занимают много места и удобны в пользовании (их можно хранить в ящике, расположив его в углу комнаты):


- детский эспандер – для развития мышц плечевого пояса;
- диск «Здоровье» – для укрепления мышц туловища и ног.
- Гантели и гири – для укрепления рук и плечевого пояса;
- массажеры «Колибри» – для профилактики плоскостопия и массажа ступней ног;
- мяч-массажер – для массажа разных частей тела;
- резиновые кольца – для развития и укрепления кистей рук;
- гимнастические ролики – для развития координации;
- большие гимнастические мячи – для развития гибкости позвоночника и координации движений. С ними хорошо выполнять разные комплексы общеразвивающих упражнений на утренней гимнастике и после дневного сна.

Вовлекайте своих детей в **игры и упражнения**, направленные на развитие ловкости, скорости и выносливости. Например:

- **Прыгни и повернись.**

Ребенок выполняет прыжки на месте (на одной ноге, на двух ногах), по сигналу делает резкий поворот прыжком вокруг себя.

- **Быстро переложи мяч.**
- 



Ребенок стоит прямо, слегка расставив ноги, руки внизу, в одной мяч. По сигналу быстро перекладывает мяч из одной руки в другую впереди и сзади себя.

- **Ударь и догони.**

Ребенок ударяет по мячу ногой, бегом догоняет его, берет в руки и бегом возвращается на место.

- **Проведи мяч.**

По сигналу ребенок ведет мяч ногами, продвигаясь вперед к финишной линии. Достигнув ее, быстро разворачивается и ведет мяч обратно.

- **Волчок.**

Ребенок, сидя в обруче, приподнимает ноги и, отталкиваясь руками, старается повернуться кругом.

- **Догони обруч.**

Ребенок ставит обруч ободом на пол, энергично отталкивает его, догоняет и снова отталкивает, стараясь, чтобы он не упал.


- **Юла.**

Ребенок ставит обруч ободом на пол, придерживая его сверху рукой. Резким движением закручивает обруч одной рукой вокруг вертикальной оси, затем быстро отпускает руку и ловит обруч.

- **Удочка.**

Взрослый вращает веревку по полу вокруг себя. Ребенок перепрыгивает через веревку, стараясь не коснуться ее.





Эти игровые упражнения в значительной мере помогают скорректировать нарушения в психофизическом развитии ребенка, укрепляют его веру в свои силы и возможности.

Здоровья Вам и Вашим детям!

